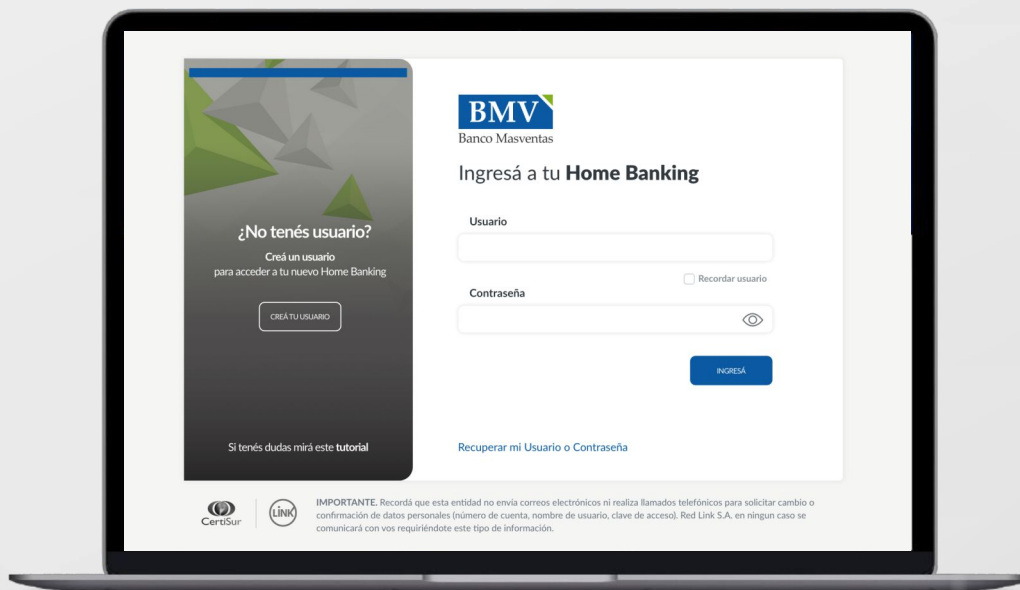


# Activar Usuario

## Guía Instructivo



# Activar Usuario

→ 1

Desde la pantalla de inicio clickeá en el botón “¿No tenés usuario? Crealo ahora”

Preguntas frecuentes | Información de Home Banking | Términos y condiciones | Token y seguridad

**BMV**  
Banco Masventas

Ingresá a tu **Home Banking**

Usuario

Contraseña  Recordar usuario

INGRESA

Recuperar mi Usuario o Contraseña

**¿No tenés usuario?**  
Creá un usuario para acceder a tu nuevo Home Banking

CREÁ TU USUARIO

Si tenés dudas mirá este tutorial

**IMPORTANTE.** Recordá que esta entidad no envía correos electrónicos ni realiza llamados telefónicos para solicitar cambio o confirmación de datos personales (número de cuenta, nombre de usuario, clave de acceso). Red Link S.A. en ningún caso se comunicará con vos requiriéndote este tipo de información.

CertSur LINK

→ 2

Creá tu usuario y contraseña siguiendo las recomendaciones indicadas en la pantalla

**Creá un nuevo usuario**

Usuario

Usua2020

Contraseña TECLADO VIRTUAL

Tu contraseña debe contener:

- Entre 8 y 12 caracteres
- Al menos 1 letra mayúscula
- Al menos 1 letra minúscula
- Al menos 1 número

Repetir contraseña

He leído y acepto [términos y condiciones](#)

CREÁ TU USUARIO

**¿Ya tenés usuario?**  
Para acceder a tu Home Banking ingresá tu usuario y contraseña

INGRESA

# Activar Usuario

→ 3

Desde la pantalla de inicio  
ingresá con tu nuevo usuario y contraseña

Preguntas frecuentes | Información de Home Banking | Términos y condiciones | Token y seguridad

**BMV**  
Banco Masventas

Ingresá a tu **Home Banking**

Usuario

Contraseña  Recordar usuario

INGRESA

Recuperar mi Usuario o Contraseña

**¿No tenés usuario?**  
Creá un usuario  
para acceder a tu nuevo Home Banking

CREA TU USUARIO

Si tenés dudas mirá este tutorial

**CertiSur** **LINK** IMPORTANTE. Recordá que esta entidad no envía correos electrónicos ni realiza llamados telefónicos para solicitar cambio o confirmación de datos personales (número de cuenta, nombre de usuario, clave de acceso). Red Link S.A. en ningún caso se comunicará con vos requiriéndote este tipo de información.

→ 4

Antes de que puedas acceder a tu Home Banking, vamos a necesitar corroborar tu identidad. Para ello, Presioná el botón "Activar con CUIL"

En caso de que no tengamos registrado tu correo electrónico o no tengas más acceso a la casilla deberás seguir los pasos indicados más adelante en "activar usuario por cajero automático"

## Bienvenido!

Para poder operar dentro del Home Banking,  
necesitamos que actives tu cuenta.

ACTIVAR USUARIO CAJERO

ACTIVAR CON CUIL

Recordá activar tu usuario dentro de los 30 días o el mismo caducará

Si te olvidás la contraseña, tenés que volver a registrarte con un nuevo usuario.

# Activar Usuario

→ 5

Ingresá tu número de CUIL y presioná continuar

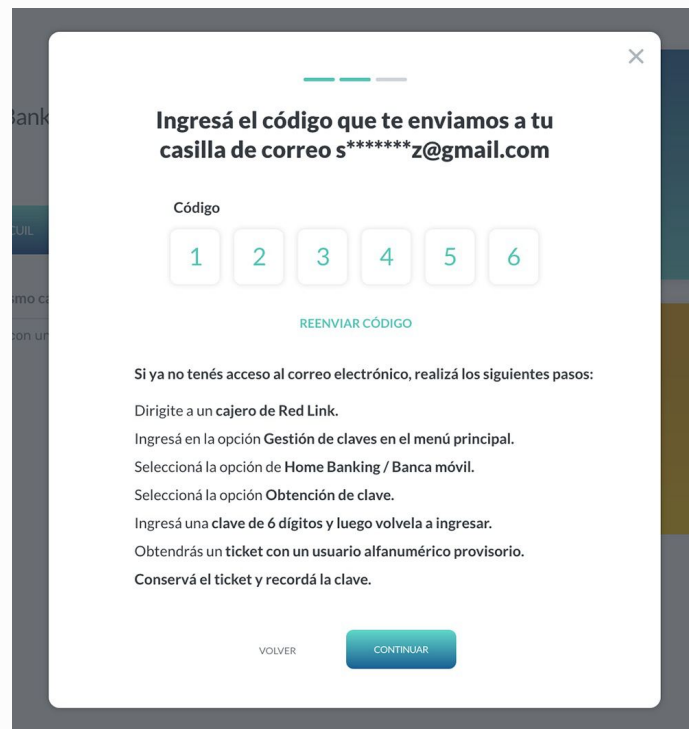


→ 6

Ingresá el código de seguridad que enviamos a tu correo electrónico

En caso de no haberlo recibido puedes presionar "REENVIAR CÓDIGO"

En caso de no tener acceso al correo electrónico que te enviamos el código seguí los pasos para activar tu usuario a través de un cajero automático



## Activar Usuario



Ingresá los números de tu tarjeta de débito

Ingresá los números de tu tarjeta de débito

SANTIAGO M. FERNANDEZ

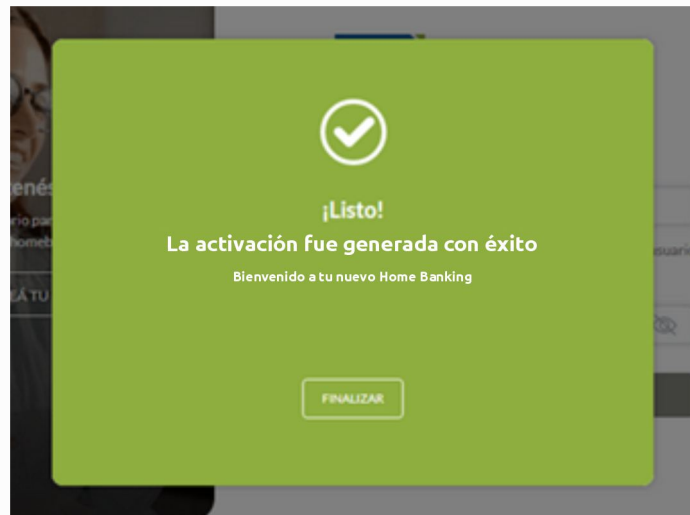
N° de tarjeta de débito

CANCELAR CONFIRMAR



¡Listo! realizaste la activación con éxito

Presioná el botón "Comenzar" para empezar a operar





# Activar usuario por cajero automático

# Activar Usuario

→ 1

Desde la pantalla de inicio **ingresá con tu usuario y contraseña nuevos**  
Para ello debés previamente haber creado tu usuario y contraseña como vimos al inicio del instructivo

Preguntas frecuentes | Información de Home Banking | Términos y condiciones | Token y seguridad

**¿No tenés usuario?**  
Crea un usuario para acceder a tu nuevo Home Banking  
CREA TU USUARIO  
Si tenés dudas mirá este tutorial

**BMV**  
Banco Masventas

Ingresá a tu **Home Banking**

Usuario  
Contraseña  Recordar usuario  
INGRESA  
Recuperar mi Usuario o Contraseña

**IMPORTANTE.** Recordá que esta entidad no envía correos electrónicos ni realiza llamados telefónicos para solicitar cambio o confirmación de datos personales (número de cuenta, nombre de usuario, clave de acceso). Red Link S.A. en ningún caso se comunicará con vos requiriéndote este tipo de información.

→ 2

En caso de no poder proceder a la activación por CUIL deberás seguir los pasos indicados presionado "activar usuario cajero"

## Bienvenido!

Para poder operar dentro del home banking, necesitamos que **actives tu cuenta.**

ACTIVAR USUARIO CAJERO

ACTIVAR CON CUIL

Realizá los siguientes pasos:

Dirigite a un cajero de Red Link.

Ingresá en la opción **Gestión de claves** en el menú principal.

Seleccioná la opción de **Home Banking / Banca móvil.**

Seleccioná la opción **Obtención de clave.**

Ingresá una clave de 6 dígitos y luego volvela a ingresar.

Obtendrás un ticket con un usuario alfanumérico provisorio.

Conservá el ticket y recordá la clave.

# Activar Usuario

→ 3

Ingresá el usuario y la contraseña generadas en el cajero

A screenshot of a mobile banking app screen titled "Ingresá el usuario y la clave generados en el cajero". The screen features two input fields: "Usuario" and "Clave". Below the "Usuario" field is the text "Usuario alfanumérico que figura en el ticket". Below the "Clave" field is the text "Clave de 6 dígitos generada por vos en el cajero". A "CONTINUAR" button is located at the bottom center of the screen.

→ 4

Ingresá un correo electrónico y presioná continuar

A screenshot of a mobile banking app screen titled "Ingresá un correo electrónico". The screen features a single input field labeled "Correo electrónico". At the bottom of the screen, there are two buttons: "VOLVER" and "CONTINUAR".



## Activar Usuario

→ 5

A continuación te solicitaremos que ingreses el **código de seguridad de 4 dígitos** que enviamos a correo electrónico

En caso de no haberlo recibido puedes presionar "REENVIAR CÓDIGO"



Ingresá el código que te enviamos a tu casilla de correo s\*\*\*\*\*z@gmail.com

Código

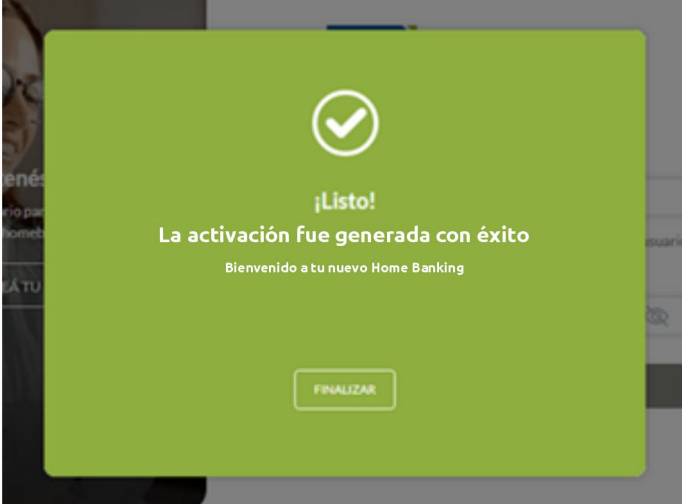
REENVÍAR CÓDIGO

He leído y acepto [términos y condiciones](#)

CANCELAR CONFIRMAR

→ 6

¡Listo! realizaste la activación con éxito



¡Listo!

La activación fue generada con éxito

Bienvenido a tu nuevo Home Banking

FINALIZAR



G r a c i a s