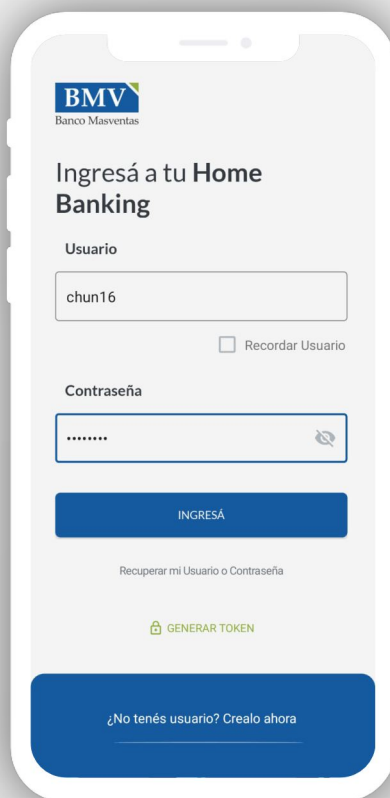


¿Cómo activar tu usuario existente en la nueva app de Banco Masventas?

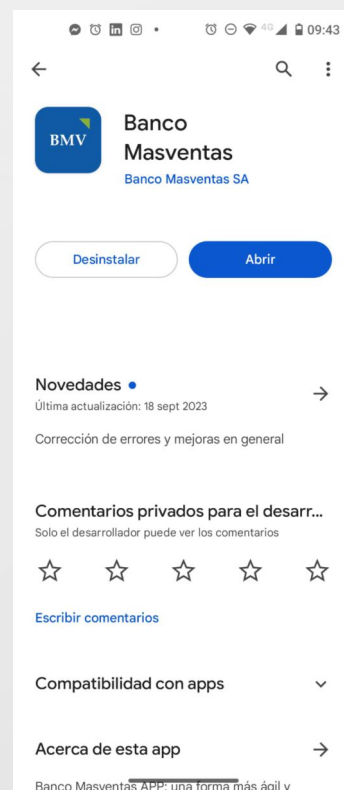


¿Cómo activar?

Descargá

Descargá la app Banco Masventas desde tu tienda.

Disponible para Android y para IOS

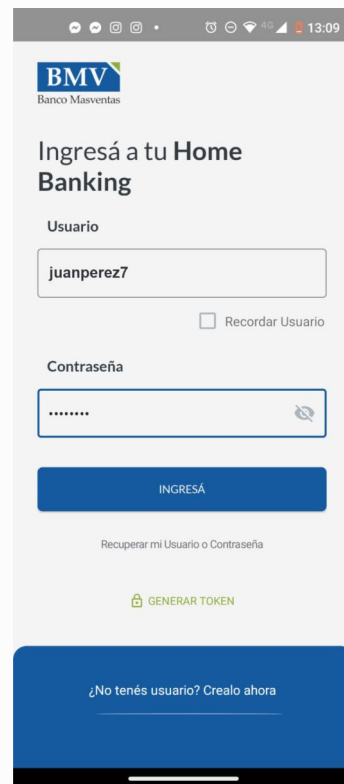


¿Cómo activar?

→ 1

Ingresá

Ingresá al nuevo Home Banking con tu usuario y contraseña actual.



The screenshot shows the login interface for BMV Home Banking. At the top, the BMV logo and 'Banco Masventas' are visible. The main heading is 'Ingresá a tu Home Banking'. Below this, there are two input fields: 'Usuario' with the text 'juanperez7' and 'Contraseña' with masked characters. A 'Recordar Usuario' checkbox is present below the user field. A blue 'INGRESÁ' button is centered below the password field. Below the button, there is a link for 'Recuperar mi Usuario o Contraseña' and a green 'GENERAR TOKEN' button. At the bottom, a blue bar contains the text '¿No tenés usuario? Creado ahora' with a link.

→ 2

Traé tu historial

En la pantalla de Bienvenida hace clic en "Comenzar" para traer todo tu historial del Home Banking anterior al nuevo.



The screenshot shows the welcome screen for the new BMV Home Banking. The background features a woman looking at her phone. The heading is '¡Bienvenido al nuevo Home Banking!'. Below the heading are four icons representing different banking services: a document, a coin, a card, and a mobile phone. The text below the icons reads: 'Renovamos la plataforma para que puedas operar fácilmente.' and 'Por cuestiones de seguridad, necesitamos que definas algunos datos.' At the bottom, there is a white 'COMENZAR' button.

¿Cómo activar?



Validá tu correo

Vas a recibir en tu correo electrónico registrado un código para verificar tu identidad.

En caso de que no tengas acceso a ese correo que te muestra la pantalla o desees cambiarlo hacé click en **"Accedé con otro correo electrónico"** y agregá uno nuevo.

Ingresá el código que recibirás en tu correo y seleccioná **"Continuar"**



¿Cómo activar?

→ 4

Elegí tu usuario y definí una contraseña

Elegí si querés continuar con tu actual usuario y contraseña o reemplazarlos por nuevos.

En cualquier caso tu historial de **Home Banking** se vinculará de todas formas.

Seguí las recomendaciones que te muestra la pantalla

← Iniciar sesión

Ingresá un nuevo usuario y contraseña

Si lo deseás, podés mantener el usuario con el que ingresaste o cualquier usuario de tu Home Banking anterior.

Usuario

juanperez7

Tu nombre de usuario podría contener:
Tu usuario debe contener entre 6 y 15 caracteres.

Contraseña

Tu contraseña debe contener:

- Entre 6 y 10 caracteres
- Al menos una minúscula
- Al menos un número

[Ver sugerencias de seguridad](#)

→ 5

Vinculá tu usuario a tu Home Banking vigente

Presioná Continuar para que tu historial de **Home Banking** se vincule a tu nuevo usuario.

← Iniciar sesión

Estás por vincular todo tu historial de Home Banking al nuevo usuario

Nuevo usuario:
juanperez7

Usuario/s Home Banking anterior que serán vinculados:
juanperez7

OMITIR CONFIRMAR



G r a c i a s